

SHIB-A-VISA


NUMMER 2 – 2015

ÅRGANG 18.



#SHIBAVISA

FÅ DITT BILDE VIST PÅ INNSIDEN AV KOVERET TIL SHIB-A-VISA HVIS DU BRUKER HASH TAG-EN #SHIBAVISA PÅ INSTAGRAM!



INNHALDSFORTEGNELSE

Redaktøren har ordet	4
Kontaktliste	6
Aktiv med Shiba	8
Blodspor	10
Weightpull	12
Smeller	16
Rallylydighet	20
Referat fra styremøter	24
Slapp av! Du er allerede alfa!	32
Historien om en omplasseringsshiba	38
Variert kosthold	42
Resultater fra Japanspesialen	44
Pass på hund i bilen	48

FORSIDEBILDET:

MIRA

FOTO: JOAKIM SMÅNGS

ANNONSEPRISER:

HELSE I ENKELTNUMMER: 100,-

HELSE HELÅRSANNONSE: 300,-

HALVSE I ENKELTNUMMER: 75,-

HALVSE HELÅRSANNONSE: 250,-

KOMMERSIELLE ANNONSER: 3 X PRIS

BAKSIDEBILDET:

RAIDEN

FOTO: JOAKIM SMÅNGS

KLUBBEN PÅ NETT:

WWW.NORSKSHIBAKLUBB.NO

MEDLEMSKAP:

KONTAKT KASSERER FOR PRIS OG FREMGANGSMÅTE.

KLUBBENS KONTO:
9486 05 45343

REDAKTØREN HAR ORDET

Endelig er vår første utgave av Shib-a-visa ute og jeg håper dere liker den!

Da jeg fikk en telefon i vinter og ble spurt om jeg ville være redaktør for Shib-a-visa var betenkningstiden kort. Etter ett millisekund svarte jeg ja, og sa også at min samboer Joakim kan være medredaktør og ansvarlig for det grafiske. Så da var det bare å starte jobben, og det har vært veldig gøy.

Som dere ser har hele avisen et helt nytt design. I hvert nummer vil det være et tema, og i dette nummeret er det «aktiv med shiba» som er temaet.

Alt for mange hunder lever et liv med for lite mosjon. En liten gåtur om dagen og litt lek i hagen holder ikke i lengden for en normal voksen hund. Understimulering kan ofte føre til andre typer problemer som bjeffing, aggresjon og separasjonsangst. Derfor har vi valgt å vise frem noen ulike måter man kan være aktiv med sin firbeinte venn.

Selv kan jeg ha dårlig samvittighet de dagene Raiden ikke blir hovedfokus og turene blir kortere enn vanlig. Men i sommer skal jeg ha mye fokus på hund – vi skal gå lange turer, bade, gå blodspor og trene triks. På de dagene jeg har dårlig tid kan jeg gi han litt ekstra utfordringer inne – i det siste har vi lekt oss på en pilatesball – både Raiden og jeg.

Husk også at på varme dager kan det være lurt å legge aktivitet til tidlig på morgningen eller sent på kvelden – så kan du heller dra på stranda uten hunden når sola skinner på det høyeste.

Vi ønsker dere alle en god sommer!



SEND INN STOFF TIL SHIB-A-VISA!

**VI ØNSKER BILDER, HISTORIER, ARTIKLER OG
MORSOMME FORTELLINGER.**

Send inn til lisemette@gmail.com

**TEMA FOR NESTE NUMMER
VIL VÆRE JAPANSPEIALEN!**



STYRET

LEDER

Eilert Årseth**Telefon:** 470 59 233**E-post:** eilert.arseth@sfj.no

NESTLEDER

Frank Yoshi Møllevik**Telefon:** 478 96 665**E-post:** fym@energypiping.no

SEKRETÆR

Lisbeth Høyem**Klubbens adresse:**

Steinkjervegen 1217

7710 Sparbu

Telefon: 917 16 284**E-post:** sekretar@norskshibaklubb.no

KASSERER

Ingrid Alice Kvitberg**Telefon:** 934 61 907**E-post:** ingrid_a_kvitberg@hotmail.com

STYREMEDLEM

Laila Nagel**Telefon:** 916 68 579**E-post:** l-nag@online.no

STYREMEDLEM

Solvor Nærland**Telefon:** 481 18 971**E-post:** solvor@shibaliv.com

STYREMEDLEM

Anette P. Forsbakk**Telefon:** 970 89 228**E-post:** anettepauline@me.com

1. VARAMEDLEM

Frida Askeland**Telefon:** 975 80 789**E-post:** frida_s_askeland@hotmail.com

2. VARAMEDLEM

Anette Høgvoll**Telefon:** 414 17 004**E-post:** anettehogvoll@gmail.com

3. VARAMEDLEM

Lone Filipsen**Telefon:** 995 94 074**E-post:** hfilips@online.noDISTRIKTSKONTAKTERØSTLANDET: OSLO, AKERSHUS,
BUSKERUD, ØSTFOLD, VESTFOLD,
HEDMARK, OPPLAND**Ingrid Alice Kvitberg****Telefon:** 934 61 907**E-post:** ingrid_a_kvitberg@hotmail.comVESTLANDET: HORDALAND, SOGN OG
FJORDANE**Ann Margot Whyatt****Telefon:** 920 30 772**E-post:** annmargot.whyatt@internationalsos.com

SØR-VESTLANDET: ROGALAND

Bodhil Vanvik Skjærveland**Telefon:** 51 67 46 47 / 920 88 923**E-post:** bodhil_skj@hotmail.comSØRLANDET: VEST-AGDER, AUST-
AGDER, TELEMAR**Bente Kittelsen Pedersen****Telefon:** 37 04 15 34 / 458 60 545**E-post:** shiba.habagou@outlook.comNORD-NORGE: TROMS, NORDLAND,
FINNMARK**Lone Fillipsen****Telefon:** 77 68 05 97 / 995 94 074**E-post:** hfilips@online.noMIDT-NORGE: TRØNDELAG, MØRE OG
ROMSDAL**Sissel Skjelbred****Telefon:** 74 14 32 69 / 975 67 022**E-post:** k-svends@online.noANDRE KONTAKTPERSONER

AGILITY

Lise Kommisrud**Telefon:** 916 87 047**E-post:** lisekom@online.no

LYDIGHET

Sissel Skjelbred**Telefon:** 74 14 32 69 / 975 67 022**E-post:** k-svends@online.no

BRUKS

Halvor Størmer**Telefon:** 913 29 027**E-post:** halvor.stormer@nfk.no

UTSTILLING

Laila Nagel**Telefon:** 33 05 88 83 / 916 68 579**E-post:** l-nag@online.no

VALPEFORMIDLER

Olav B. Aga**Telefon:** 411 00 279**E-post:** valpeformidler@norskshibaklubb.no

SUNNHETSUTVALGET

Eivind Mjærum**Telefon:** 69 92 11 22 / 957 82 085**E-post:** eivind.mjærum@mjaerumhogda.no**Lisbeth Høyem****Telefon:** 74 16 22 85 / 917 16 284**E-post:** shiba@akinuba.no**Solvor Nærland****Telefon:** 55 31 37 84 / 481 18 971**E-post:** solvor@shibaliv.com**Gitte Hjorth Sørensen****Telefon:** 907 56 699**E-post:** vanitycollies@hotmail.com



AKTIV MED SHIBA



BLODSPOR

DET KAN VIRKE SOM BLODSPOR ER SKIKKELIG «IN» I SHIBAMILJØET NÅ- «ALLE» GÅR SPOR, OG TIL SOMMEREN ER DET BÅDE TRENINGSCAMP OG BLODSPORPRØVE PÅ ØSTLANDET. MEN HVA ER EGENTLIG BLODSPOR?

Tekst: Lise Mette Kjellberg

Foto: Ingrid Anette Høgvoll

Jeg prøvde blodspor for første gang sammen med hunden min Raiden for ca. et år siden. Med kyndig hjelp av to andre entusiastiske jenter ble førstegangssporet lagt, gjennom et fint og flatt terreng. De mer erfarne ekvipasjene fikk spor med både vinkler og blodopphold, som snirklet seg gjennom rådyrterreng, over bekker og stikkende kratt.

Etter litt ventetid var Raiden førstemann ut, og jeg husker jeg ble kjempeimponert over hvor nøye han gikk sporet og hvor stolt han ble da skanken ble funnet ved sporslutt.

Ikke mindre imponerende var det å følge de andre ekvipasjene der hundene helt klart visste hva de skulle og førerens jobb faktisk var å senke tempoet til hunden.

Et år har gått og det har blitt noen spor. Vi er langt fra klare til å prøve oss i konkurranse – Raiden er litt for glad i ferskspor og jeg er litt for dårlig til å få han over på blodsporet igjen. Men vi skal trene og trene – for jeg vet at det å gå blodspor er noe av det mest morsomme han vet.

NYBEGYNNERTIPS

Fyll blod på en ketchupflaske og drypp litt og litt i sporet. Ved sporstart sparker du opp litt fra bakken og drypper ekstra blod. Pass på at du ikke trækker i sporet og ikke går tilbake i sporet. Ved enden legger du noe godt, gjerne en hjorte/ rådyrskank. La sporet ligge en stund før du går det.

Bruk sele og langline på hunden, det kan være greit at linen ikke er så lang.

Hvis hunden ikke er interessert i sporet eller mister det, kan du peke på en bloddråpe du ser for å få hunden interessert.

Bruk god tid og la hunden finne ut av det.



EN INNFORING I BLODSPOR

- Ettersøkhunder går blodspor for å søke seg frem til skadet vilt.
- Blodspor er også en konkurranseform
- I konkurransesammenheng skal sporet være ca 600 meter
- På minst to steder skal markeringen med blod opphøre i minst 10 meter – minst ett av disse skal være i vinkel (brutt fluktretning)
- Ved sporslutt skal det legges ut en del av viltet som er merket med samme blod som brukt i sporet



WEIGHTPULL

HANAKO ER DEN FØRSTE SHIBAEN I NORGE OG EUROPA SOM KONKURRERER I WEIGHT PULL. DETTE ER EN AKTIVITET SOM KREVER ET STERKT MENTALT HODE, SAMTIDIG SOM DEN GIR HUNDEN GOD FYSISK TRENING. LES HVORDAN DU KAN STARTE TRENINGEN SELV.

Tekst og foto: Tone B. Nilsen



TILVENNING

Et av de viktigste elementene i weight pull-trening er en god sele. Denne skreddersys til din hund så den sitter helt korrekt og dermed ikke presser feil eller vrir seg.

Det er heller ikke slik at man kan bestille sele og så bare koble hunden til vogna og forvente at den skal dra. Seletilvenning er første steg. Da har man gjerne en liten flaske med noen steiner i for å lage lyd, eventuelt en veldig lett kjetting på rundt 1 kg. Poenget her er ikke at hunden skal trekke, men bli vant til at noe som lager lyd følger etter.

Vi startet rett og slett med å gå tur sammen med andre weight pull-hunder som dro kjetting, mens Hanako hadde sin sele på, for hun synes ikke sele er kjempegøy å gå med, som mange andre shibaer. Neste steget er å ha på en liten vekt så hunden føler at det er noe som

skal dras på, men det skal ikke være tungt. Vi brukte mesteparten av denne tilvenningen på å gå tur i skogen med lett kjetting. Hanako har det gjerne sånn at hvis ikke det er gøy så gidder hun ikke. Samme når vi trener med noe, har ho gjort det noen ganger så er ho liksom ferdig og ser ikke helt vitsen med å gjenta samme tingen ørten ganger. Noe som er en utfordring i forhold til andre raser som gjerne gjør alt for å tilfredsstill sine eiere.

MENTAL TRENING

Vekten øker man gradvis ettersom hunden er klar for det. Det er viktig å bruke den tiden hunden trenger,

mange misforstår og tenker at det er om å gjøre å dra tyngst mulig, og gjerne så fort som mulig. Det mest krevende med weight pull er den mentale biten. Den største skaden oppstår når man presser en ung hund for hardt psykisk. En hund skal være mentalt moden for å prestere maksimalt. Hundens selvtillit betyr alt i weight pull, teknikk og styrke kommer i andre rekke. Man skal bygge opp hundens selvtillit som går på hundens ønske om å dra. En hund som ikke har troa på seg selv vil ikke klare å dra vogn med vektøkninger. Og i konkurranse er det ikke lov å belønne hunden med godteri eller

leke, den skal komme av fri vilje, ikke fordi noe trigger den. Hunden skal bli til dommeren har gitt klarsignal. Om hunden er for stresset eller redd får du ikke starte. Du går fra hunden med ryggen til, snur deg etter 5 meter og kaller på hunden. Hunden har da 1 minutt på å få vogna i bevegelse. Om hunden ikke skulle klare å dra det trekket, så skur vognpersonellet vogna framover. Trekket blir da ikke godkjent, men hunden avslutter uansett positivt med mestringsfølelse.

DET SKAL VÆRE GØY

For å gjøre det bra i weight pull må man ha en arbeidsvillig hund, men det betyr ikke at man ikke kan bruke en shiba. Vi har måttet jobbe ekstra mye i forhold til de andre i klubben og det har til tider vært litt frustrerende. Men gud så gøy når det endelig går og man ser at alt arbeidet er verdt det. De andre har plassert hundene sine foran vogna og oppmuntra de litt

ekstra når de trenger det. Hanako ble plassert foran vogna og bestemte seg for at ho var ferdig etter 2 trekk. Med en innstilling som «hva får jeg igjen for det?» har vi brukt mye pølse! Det har vært rene julaften med hurra-rop og pølsefest når Hanako presterte på trening. For selvtilitt var aldri noe problem for ho. Vi trengte ikke bruke lang tid på tilvenningen, vi måtte bare gjøre det til noe spennende og gøy. De andre hundene gjentar øvelsene mange ganger med

varierende vekt. Noen av de finner nemlig ut av det blir tyngre for hvert trekk. Hanako ble ikke påvirket av at det ble lagt mer vekt på vogna. Ho dro like godt om vogna var tom eller om den veide 96kg (som er det meste ho har dratt foreløpig). Hanako sin «greie» var at hun ikke gadd å gjøre det mange ganger. Så vår trening går mest ut på masse kjettingturer i ulendt terreng. Noen korte turer med tung kjetting og noen lengere turer med lettere kjetting. Da trener vi både kondisjon og styrke samtidig som Hanako koser seg på tur og dermed opplever glede knyttet til treningen. Når vi trekker vogn gir vi oss mens hun er på topp, så det ikke blir en kjedelig ting og da gjør ho det gjerne neste gang ho blir plassert foran vogna.

HVA ER WEIGHTPULL?

Weight Pull er en populær hundesport i mange land, men den er ganske ny og foreløpig lite utbredt i Norge. Norwegian Weight Pull Club (NWPC) er Norges første weight pull-forening og ble stiftet i 2010. I Norge, Sverige, Danmark og Finland er European weight pull league (EWPL) øverste organisasjon. Det er EWPL som avgjør reglementene og hvordan en konkurranse skal gjennomføres.

Weight Pull er en treningsform for alle typer hunder. Weight Pull-trening er et nyttig verktøy for å stimulere hunden din både fysisk og psykisk. Treningen har også mange muligheter

for variasjon. Lange turer med lett vekt eller korte turer med tyngre vekt. Hunden kan for eksempel dra barn på akebrett, hjelpe til med vedsanking eller andre ting. Her er det bare å bruke fantasien!

I konkurranse skal hunden dra en vogn fra start til mål der avstanden er fem meter. Den hunden som drar det tyngste lasset i forhold til sin egen kroppsvekt vinner sin vektklasse.



SMELLER

SMELLER ER EN GANSKE NY HUNDESPORT I NORGE, MEN HAR ALLEREDE SKAPT STOR INTERESSE I HELE LANDET. MANGE ER NYSGJERRIGE PÅ DENNE FORMEN FOR SØK – SOM KAN VÆRE NYTTIG FOR EIER OG ER STIMULERENDE FOR HUNDEN.

Tekst og foto: Gro Karete Bråtveit

Det kjekkeste med å ha fått et nytt firbent familiemedlem er alle de aktivitetene vi kan holde på med, sammen. Som førstegangs hundeeiere har det siste året derfor vært veldig spennende. Mange aktiviteter har vi forsøkt (med vekslende hell) og flere blir det sikkert fremover. Noe av det som likevel har vært mest givende både for oss som eiere og hunden vår Timmi (nå 13mnd), er å finne på aktiviteter der han får brukt den gode luktesansen sin. Vi startet tidlig med blodspor og forskjellige “gjemmeleker”, så da anledningen til å gå på smellerkurs bød seg, var vi ikke sene med å melde oss.

Smeller er en ny hundesport hvor hunden blir presentert for en smeller (et objekt av lær/plast/gummi) med en ID-lukt som den deretter skal lokalisere og markere de duplikatene (gjenstandene/boksene) som inneholder den samme ID-lukten som smelleren. Selve konkurransen går ut på å søke seg frem fortest mulig

og markere på de rette duplikatene. Man har da forskjellige baner man skal søke gjennom. Samme smeller blir benyttet i samtlige baner.

SMELLERKURS

I november ('14) var det to spente førere og en supergiret hund som stilte opp. Instruktørene våre var Åshild Woie og Laila Endresen Skjulstad, to sprudlende sørlandsdamer. Et veldig informativt og gøyalt kurs (Kanskje shibaklubben også kan arrangere et?). Vi gjennomgikk prinsippene i smeller og fikk også forsøkt oss litt på bane. Vi har imidlertid fått øvd oss litt mer i ettertid, både hjemme

og i form av organisert trening hos Nese i Arbeid-Hundeklubben for spesialsøk (for de som er interessert og bor i Sør-Rogaland, sjekk ut sidene på Facebook).

Duplikatene som oftest brukes er store saltbøsser (fåes blant annet kjøpt hos Norrøna storkjøkken). Disse er av metall, kan ikke ses gjennom og lukten/ferten kommer ut gjennom alle de små hullene på toppen.

Hvis man vil trene hjemme kan man også bruke andre bokser/ting, men duplikatene må se like ut og helst ikke gjennomskjellige slik at hunden kan se hva som er inni.



MARKERING

Det viktigste vi lærte og som vi har brukt ganske lang tid på, er å få Timmi til å markere skikkelig når han oppdager den riktige ID lukten. Det holder altså ikke at hunden snuser på boksen, han må markere skikkelig på funnet. I smeller gjør hunden det ved å holde nesa skikkelig på den korrekte duplikaten.

Da vi øvet inn dette begynte vi bare med en enkelt boks/duplikat med te oppi. Hver gang han “touchet” boksen med nesa trykket vi på klikkeren og gav godbit. Når Timmi skjønte prinsippet med “å holde snuten på boks = godbit”, introduserte vi boks nummer to. Den andre boksen ser lik ut, men er uten innhold. Å snuse/markere på denne gir derfor ingen godbit. Hunden må derfor lukte seg frem til korrekt boks, markere og så få belønning. Etter hvert som man blir flinkere er det bare å introdusere flere bokser.



KONKURRANSE

I konkurranser er det flere typer baner som skal gjennomføres. Det er fire typer søk, bokser i stativ, kasser, rom og bil. I stativet er det plass til 5 bokser og de skal gå jevnt med stativet, der for er det viktig med et godt markert treff.

Det som benyttes er ofte plastkasser (gule ostekasser/ grønne matkasser) som snus på hodet (med bunnen opp), litt usikker på hvor mange det egentlig skal være, vi har bare vært borti 9. Deretter legger man dem ut i formasjon f.eks 3x3 og gjemmer smelleren under en av kassene. Det viktige når man lager disse “banene” er at den som lager banen tar borti samtlige kasser, slik at hunden ikke bare går etter menneskets fert, men lukter seg frem til smelleren.

KLUBBEFFEKTER

HUSK AT NORSK SHIBAKLUBB SELGER MASSEVIS AV KULE KLUBBEFFEKTER PÅ WWW.NORSKSHIBAKLUBB.NO.

VÆR MED Å STØTTE KLUBBEN SAMTIDIG SOM DU FÅR TØFFE SHIBAEFFEKTER Å BRIEFE MED FORRAN HUNDEVENNENE DINE!





RALLYLYDIGHET

HELGA 11-12 APRIL BLE DET ARRANGERT KURS I RALLYLYDIGHET I REGI AV NSK. KURSET BLE HOLDT I DRAMMEN OG INSTRUKTØR VAR LISE BIRGITTE FREDRIKSEN, EN MEGET DYKTIG INSTRUKTØR. HUN HADDE OGSÅ MED SEG SIN STORPUDEL TROY SOM DEMO-HUND.

Tekst og foto: Laila Nagel

Vi var fire stykker på kurset, og selv om vi ikke var så mange, hadde vi det veldig gøy. At hundene hadde forskjellig treningserfaring fra før spilte ingen rolle. Her startet alle helt likt, så om man hadde en ung eller gammel hund så hadde alle like stort utbytte. Til sammen 7 hunder fikk prøvd seg i løpet av helga.

Det er ikke alltid like lett å koordinere armer, ben, hode og hund så vi var ganske slitne alle sammen.

På lørdagen fikk vi en liten introduksjon av oss og litt info i regelverk. Alle skiltene i klasse 1 ble gått igjennom og det ble satt opp små baner på 4-6 skilt som vi skulle utføre.

Først brifet vi banen uten hund og så skulle banen utføres med hund.

På søndagen ble noen av klasse 2 skiltene gjennomgått samt noen triks og freestyleøvelser. Dagen ble avsluttet med en treningskonkurranse hvor vi fikk en bedømmelse.

Mange spørsmål ble stilt og alle fikk hjelp og god veiledning underveis.

Vi håper at man kan få til nytt/ nye kurs til høsten slik at flere får muligheten til å bli med. Dette ga mersmak for flere av oss så man skal ikke se bort fra at man ser noen shiba i rallylydighet ringen.





Fra en meget fornøyd gjeng: Fra høyre: Vibeke Standal m/Tutten og Hugo. Ingrid Alice Kvitberg m/Lexi, Laila Nagel m/Taka og Lykke. Lise Kommisrud m/Sushi og Zuka var også med.

HVA ER RALLYLYDIGHET?

Rallylydighet kom til Norge i 2005 og ble en offisiell hundesport under NKK fra januar 2013. Det legges stor vekt på positivt arbeide mellom hund og fører og man ønsker glade hunder i banen. Det er lov til å snakke positivt til hunden gjennom hele banen og streng/negativ korrigerende medfører poengtrekk. Godbiter er ikke tillatt å bruke i konkurransesammenheng.

Rallylydighet består av mange øvelser og mange av disse øvelsene finner man innen lydighet, agility, freestyle og triks. Det er til sammen 72 skilt fordelt på 4 klasser. En bane består av 15-22 skilt og alle banene er nye for hver gang, slik at fører aldri vet hvilke kombinasjoner som kommer.

Alle starter med 200 poeng og blir trukket for "feil" som gjøres underveis, som for eksempel stram line, skjeve sitter, uriktig utført øvelse eller at fører glemmer banen.

Ved poenglikhet er det tiden som er brukt som avgjør plasseringen.

I klasse 1 går hunden i bånd og i klasse 2,3 og elite er hunden uten halsbånd og bånd.

Hvis du vil vite litt mer om RL så gå inn på www.norsk-rallylydighet.com. Her finner du alle regler, skiltutførelser og skilt som kan printes ut til trening.



GÅ BLODSPORPRØVE!

**NORSK SHIBA KLUBB ARRANGERER ORDINÆR
TERMINFESTET BLODSPORSPRØVE 22. TIL 23. AUGUST
2015 I UVDAL. MER INFO FINNER DU PÅ KLUBBENS
HJEMMESIDE WWW.NORSKSHIBAKLUBB.NO**

Distriktskontakt Østlandet: Ingrid Alice Kvitberg





REFERAT FRA STYREMØTER

STYREMØTER I NORSK SHIBAKLUBB

REFERAT FRA STYREMØTE I NSK 8/1-15

Tilstede: Eilert, Bjarne, Solvor, Lone, Anette H, Lisbeth

Forfall: Hege, Christen

Ikke til stede: Anette F., Mildrid

SAK 1/15 GODKJENNING AV REFERAT 15/12-14

Referat godkjent med endringer.

rutiner rundt vandrepreniene og oppfølging av RAS. Flere emner kan sendes til Lisbeth.

SAK 2/15 POST/INFO

*Fra NKK: Info om kjøring av kontingentkrav 2015. Til orientering

*Fra NKK: For klubber som kan velge bort storcert som championatkrav. Til orientering

SAK 5/15 NY KLUBBEFFEKT
Laila Nagel foreslår strikkede putetrekk som ny klubbefeekt. Styret takker for initiativet. Laila foreslår å strikke opp et lite lager som legges frem for salg på Spesialen. Pris fastsettes på samlingen.

SAK 3/15 UTSTILLINGER 2016

Gjennomgått søknader og valgt utstillinger vi ønsker å si ja til. Svar sendes til klubbene.

SAK 6/15 EVENTUELT

Ingen saker

SAK 4/15 STYRESAMLING

Klubbhåndbok blir et hovedtema. Videre samarbeid i styret og forberedelser til årsmøtet. Vi ser også litt på

REFERAT FRA STYRESAMLING 14-15.2.2015

Tilstede: Eilert, Solvor, Lone, Anette H. og Lisbeth

Forfall: Christen, Bjarne, Hege, Mildrid, Anette F.

SAK 7/15 GODKJENNING AV REFERAT

Referat 8/1-15 godkjent

SAK 8/15 POST/INFO

*Info om useriøs valpekjøper i Danmark. Karen Bankov som er raserepresentant i Danmark har sendt en mail med advarsel mot en useriøs valpekjøper. Mailen vil bli videresendt til de oppdrettere vi har mailadresser til.

*Rasestand EDS15. Vi melder oss på.

*Henvendelse fra 2 shibaeiere(ikke medlemmer) i Finnmark om fordeling av utstillinger. Lisbeth skriver svar.

SAK 9/15 SHIB-A-VISA

Redaktør har signalisert at hun ønsker avløsning som redaktør. Hun har levert en del synspunkter til styret, som er gjennomgått og delvis tatt til følge.

Nye redaktører er Lise Mette Kjellberg og Joakim Smångs fra nr 2/15

Det oppnevnes en redaksjonskomite på 4 personer som får i oppdrag å skaffe 1-2 artikler til hvert nummer; Anette Høgvoll, Lisbeth Høyem, Solvor Nærland og Janne Lanesskog.

Styret ønsker at styrefeferatene publiseres i bladet.

Lisbeth undersøker pris på trykking av hele bladet i farger.

SAK 10/15 VERVING

Vi sjekker med NKK om vi kan bruke eierdata fra DogWeb for å sende ut info til nye eiere. I tilfelle ønsker vi å sende ut raseinfobrosjyren og en enkel brosjyre om klubben.

SAK 11/15 FACEBOOKSIDE FOR NSK?

Anette undersøker muligheten for å opprette en side der det ikke er mulig for andre å skrive innlegg. Vi ønsker en side der vi kan linke til saker fra hjemmesiden. Alle i styret kan ha administratorrettigheter, men Anette H. og Christen er hovedansvarlige.

SAK 12/15 MATERIELL TIL STAND OG PROMOTERING

Vi ønsker å kjøpe 2 roll-ups. Anette H. undersøker med noen som kan lage lay-out og evt pris for design. Lisbeth finner priser på produksjon av roll-ups, og pris på en "vegg" til montering av bilder.

SAK 13/15 DOMMERLISTER

Svend Løvenkjær, Danmark, Maija Mäkinen, Finland, Matti Tuominen, Finland, John Jakobsen, Norge, Hans van der Berg, Nederland, Göran Bodegård, Sverige, Paula Heikkinen-Lehkonen, Finland, Svein Helgesen, Norge, Erna Upmeijer, Nederland, Marianne Holmli (sist 2012), Norge, Arne Foss (sist 2010), Norge, Anne

Indergård (sist 2014), Norge, Terje Lindstrøm (Sist 2014), Norge

Sak 14/15 Nytt medlem i utstillingskomiteen
Ann Margot Whyatt overtar etter Sandra Janzsó.

SAK 15/15 RAS

Konsekvenser av vedtatt RAS: Det må jobbes med kløe/hud og atferd. Mål satt i RAS vil føre til forslag til avlsanbefalinger fra SU.

SU vurderer en tilnærming ift hud/kløe rettet mot veterinærer. I tillegg ønsker SU å finne studenter som kan jobbe med dette som et prosjekt. SU skriver brev til oppdrettere for å informere om prioriterte områder. Det er jo de som må gjøre selve jobben.

SAK 16/15 DOMMERSAMARBEID JAPANSPESIALEN

Vi ønsker at dommerbestilling til Japanspesialen skal gjøres av den felles utstillingskomiteen ut fra dommerlister fra klubbene. Lisbeth skriver et brev til NAK og ber om at denne modellen blir gjennomført fra 2017.

SAK 17/15 KLUBBEFFEKTER

Laila Nagel har strikket 10 puter for salg og 2 til visningseksemplarer. Prisen blir 350,- inkl porto. Ved salg på stand er prisen 300,-.

SAK 18/15 MØTEPLAN

19/3, 16/4, 12/5

SAK 19/15 HANDLINGSPLAN 2015-16

Handlingsplan for 2015-2016 ble ferdigstilt.

SAK 20/15 BERETNING

Lisbeth lager utkast til neste styremøte

SAK 21/15 HÅNDBOK

Neste hele håndboken ble gjennomgått. Ny versjon sendes ut til alle styrets medlemmer. Til neste styremøte må alle se gjennom "Årshjul". De ulike komiteene får "sine" instruksjoner tilsendt og bes om å sende inn evt endringsforslag.

SAK 22/15 BASISINFO OM "ØVRIGE RASER" TIL BRUK FOR VALPEFORMIDLER/HJEMMESIDE.

Vi må lage en liten info om hva som skal sies hvis folk spør etter hokkaido, kai, kishu og shikoku. Solvor og Lisbeth lager utkast.

REFERAT FRA STYREMØTE I NSK 16/4

Til stede: Solvor, Hege, Eilert, Mildrid, Lone, Lisbeth,

Forfall: Christen

Ikke meldt forfall: Anette H, Bjarne, Anette F

SAK 23/15 GODKJENNING AV REFERAT

Referat 14-15/2-15 godkjent

SAK 24/15 POST/INFO

Oslo Pet show 14-15/11-15 Vi deltar ikke, vi skal ha stand på EDS og ser ikke at vi har økonomi og ressurser til også å delta på denne.

Hamar Hundefestival 15-16/5-15 Vi sender invitasjonen videre til Distriktskontakt Ingrid A Kvitberg

Hundens dag 30/5-15 Vi sender invitasjonen videre til alle Distriktskontaktene

Fra NKK: Dialogmøter i april. Vi kunne tenke oss å ha en representant til tema Utstilling torsdag 26/4. Vi spør Anette H kan dra.

Fra NKK: Korrektur terminlister 2016, frist 1/5-15. Vi har gjennomgått listen og slettet noen som har lagt oss til uten å ha fått klarsignal.

Utgående brev til shibaieiere fra Finnmark. Til orientering.

SAK 25/15 ØKONOMI

Christen hadde sendt ut en god orientering, og vi ser at klubben har en sunn og god økonomi.

SAK 26/15 ÅRSMØTET

Beretning: Godkjent med endringer

Handlingsplan: Godkjent med endringer

Regnskap: Regnskapet er sendt til revisor.

Budsjett: Godkjent

Revisjonsberetning: Er etterspurt, hvis den ikke kommer i tide, sender vi ut papirer uten.

Saker til årsmøtet: Fast sak fra styre om kontingent er OK

Kommentarer fra NKK til vedtektene. Vi tar med endring i § 3-4, og ser på utforming av §4-3 Vi ønsker å beholde nummerering.

SAK 27/15 TRENINGSSAMLING BLODSPOR ØSTLANDET 26-28/6

Styret er veldig positive til tiltaket og ønsker lykke til med arrangementet.

SAK 28/15 OPPFØLGING AV SAKER FRA STYRESAMLINGEN

Pris på fargetrykk i Shib-a-visa.

Fargetrykk vil øke prisen markant.

Bare en økning til 25% farge vil nesten doble trykkekostnaden.

Styret velger derfor å fortsette som i dag, med farge på omslag.

Bruk av info fra NKK/DogWeb;

NKK sier det er OK å bruke opplysninger fra DogWeb til å finne adresser på nye eiere, for å sende dem info om rasen og klubben.

Facebookside. Siden er opprettet og vi ønsker å se på hvordan vi kan bruke den best mulig

Håndboken. Mye ble gjort på møtet og vi fortsetter arbeidet etter årsmøtet.

SAK 29/15 EVENTUELT

Ingen saker

REFERAT FRA STYREMØTE 30/4-15

Til stede: Christen, Solvor, Hege, Anette H og Lisbeth. Eilert kom inn i møte på slutten.

Forfall: Lone, Mildrid, Bjarne

Ikke møtt: Anette F

SAK 30/15 HÅNDTERING AV DISKUSJON OM REDUKSJON I ANTALL UTSTILLINGER PÅ SOSIALE MEDIER OG I INNKOMMET BREV.

Styret diskuterte saken og ble enige om å ikke kommentere diskusjonen på sosiale medier, men bare svare direkte på innkomne henvendelser til klubben.

Vi lager en redegjørelse for bakgrunnen for reduksjon i antall utstillinger som publiseres på hjemmesiden og Facebooksiden.

Vi ønsker å fremheve at henvendelser skal sendes til klubben sendes til klubbens adresse.

REFERAT FRA STYREMØTE 12/5-15

Til stede: Christen, Solvor, Lone, Eilert, Anette H, Bjarne og Lisbeth

Forfall: Mildrid, Hege

Ikke møtt: Anette F

SAK 31/15 GODKJENNING REFERAT 16/4 OG 30/4
Referatene godkjent

SAK 32/15 POST/INFO

Fra NKK: Informasjon fra Kompetansegruppe for Ettersøk. Infoen er videresendt ansvarlig for klubbens blodprøve, Ingrid Alice Kvitberg.

SAK 33/15 ØKONOMI

Det er en positiv utvikling i medlemstallet, så vi kan få mer inntekt enn forventet. Putetrekke fra Laila Nagel selger godt, og det er avholdt rallylydighetskurs med overskudd. Prognosen for året ser bra ut.

SAK 34/15 ÅRSMØTET

Christen tar med restopplag av innkalling.

SAK 35/15 EVENTUELT

Vandrepokalene: Bjarne tar i mot pokaler fra tidligere vinnere og deler ut på vegne av klubben.

REFERAT FRA ÅRSMØTE 22.05.2015

Fremmøtte med stemmerett: 24

Fullmakter: 17

Forhandsstemmer: 6

1) KONSTITUERING V EILERT ARSETH

a) Godkjenning av forretningsorden: Enstemmig godkjent

b) Valgt til møteleder; Torstein Gleditsch, to referenter; Ann Margot Whyatt og Lisbeth Høyem, tre personer til tellekorps; Christen Johansen, Eirik Knudsen og Lise Mette Kjellberg og to til å skrive under protokollen; Harriet Gleditsch og Bjarne Jatten

c) Godkjenning av innkalling. **Vedtak:** Enstemmig godkjentd) Godkjenning av dagsorden. **Vedtak:** Enstemmig godkjent

2) BERETNING FOR PERIODEN 2014 - 2015.

Vedtak: Enstemmig godkjent

3) REGNSKAP 2014.

Vedtak: Enstemmig godkjent

4) HANDLINGSPLAN 2015-2016

Vedtak: Enstemmig godkjent– Med følgende kommentar: *Hvis dommerkonferansen ikke avvikles i 2016, skal oppdretterkonferansen prioriteres i 2017.*

5) BUDSJETT 2015.

Vedtak: Enstemmig godkjent

6) INNKOMNE FORSLAG:

Sak 6-1: Kontingent iht vedtektene 3-4 g**Forslag:** Styret innstiller på uforandret kontingent.**Vedtak:** Enstemmig godkjent**Sak 6-2: Endringer i vedtektene § 3-4 f****Forslag:** Punktet fjernes**Vedtak:** Enstemmig godkjent**Sak 6-3: Endringer i vedtektene § 4-3****Forslag:** Nytt punkt 4-3 g; oppnevne representant til NKKs representantskapsmote**Vedtak:** Enstemmig godkjent**Sak 6-4: Endringer av struktur i vedtektene****Forslag:** Vi beholder bokstapunktene og sender en begrunnelse for hvorfor vi ønsker dette til NKK og eventuelt videre til Hovedstyret.**Vedtak:** Enstemmig godkjent**Sak 6-5 Forslag fra medlemmer****Forslag:** Vi ønsker med dette at årsmøtet vedtar å pålegge styret å svare JA på samtlige henvendelser fra andre klubber om tillatelse til å ta med vår rase på deres utstilling. Kanskje med unntak av den dagen vi har vår spesialutstilling.

Styrets innstilling: Styret skal fortsatt avgjøre hvor mange og hvilke utstillinger rasen skal delta på.

Vedtak: Styrets innstilling vedtatt med 26 stemmer for og 15 stemmer mot.**Det ble åpnet for å komme med innspill til hvordan styret skal jobbe videre med dette:**

- Klart svar på at dobbelutstillinger skal bevares som doble.
- Det lages en liste med anbefalte dommere som sendes ut til arrangører.
- Medlemmer kan komme med forslag til dommere til listen.

7) VALG 29 GODKJENTE STEMME AVGITT.

Følgende kandidater har ett år igjen av sin periode; Eilert Arseth, Lisbeth Høyem, Solvor Nærland, Anette Forsbakk.

Nestleder, 2 år:	Frank Yoshi Møllevik	Ny	29	Blank:	Ikke avgitt:
Kasserer, 2 år:	Ingrid Alice Kvitberg	Ny	29	Blank:	Ikke avgitt:
Styremedlem, 2 år:	Laila Nagel	Ny	27	Blank: 2	Ikke avgitt:
Varamedlemmer, 1 år:	Anette Høgvoll	Gjenv.	26	Blank: 3	Ikke avgitt:
	Lone Filipsen	Ny	25	Blank: 3	Ikke avgitt: 1
	Frida Askeland	Ny	28	Blank:	Ikke avgitt: 1
Revisor, 1 år:	Per Ivar Sæth	Gjenv.	29	Blank:	Ikke avgitt:
Vararevisor, 1 år:	Janne Lanneskog	Gjenv.	28	Blank: 1	Ikke avgitt:
Valgkomite, 2 år:	Lise Kommisrud	Gjenv.	29	Blank:	Ikke avgitt:
Vara valgkomite, 1 år:	Irene Smith Jahnsen	Gjenv.	28	Blank:	Ikke avgitt: 1
	Wenche Ulleberg-Bøhmer	Ny	26	Blank: 2	Ikke avgitt: 1

8) UTDELING AV UTMERKELSER SKJER UNDER SHIBASPESIALEN

Årets utstillingshund: Soldoggens Chisa Nanako, Paul Walle

Årets junior/unghund: Eiichi av Enerhaugen, Christen Lang

Årets veteran: Soldoggens Hirohito, Paul Walle/Trine Lise Strand

Årets oppdretter: kennel Soldoggen, Paul Walle

Årets brukshund: Østbylias Veredige Sakura, Mildrid Kjølbi

9) AVSLUTNING

HUNDERFOSEN 22/5-15

α

SLAPP AV! DU ER ALLEREDE ALFA!

Foto: *Ingrid Anette Høgvoll* Tekst: *Emma Mary Garland F*
www.forskning.no/blogg/hun-om-hund

Dominansteorien. Jeg vil våge å kalle det verdens mest seiglige misforståelse. Selv folk som ikke engang liker hunder, har hørt om den! Kanskje ikke selve betegnelsen, men ideen og metodene er godt kjent for de fleste.

Klassiske uttrykk som «du må vise bikkja hvem som er sjefen» og «hunden er dominant» kommer fra denne. Og metoder som involverer å «sette på plass» hunden.

OPPRINNELSEN

Vi ser hvor det hele kommer fra. Det bringer oss mange år tilbake i tid, og studier av gråulv i fangenskap. Ulver som ikke var i slekt, og uten anledning til å stikke av fra hverandre. Dette kunstige miljøet skapte selvsagt mye frustrasjon og konflikter, og forskerne så derfor mange blodige slåsskamper, med skader påført alle de involverte.

Man tolket det som at ulvene slåss om plassen på toppen av rangstigen, og at dyret som vant flest slåsskamper hadde eneretten til ressurser, som make, mat og de beste liggeplassene. Jo mer aggressiv dyret var, jo høyere rang hadde det. Begrepet «alfaulv» var født.

Denne forestillingen ble raskt plukket opp av hundefolket, som lot dette gjelde forholdet hund–hund også... og likegodt forholdet hund–menneske.

Hunder hadde herved en medfødt masterplan om å bli leder av den menneskegruppen de tilhører. Og hundeeiers viktigste oppgave

ble derfor nettopp å «vise hvem som er sjefen», ofte med truende og voldelige metoder, som å riste i nakkeskinnet, og den typiske alfarollen: tvinge hunden på rygg.

At «hunden er dominant» ble raskt stuerent å bruke som er forklaring på alle slags problemer – alt fra hvorfor hunden ikke sitter på kommando til hvorfor den angriper nabohunden.

Det er en rekke problemer med dette konseptet.

1: DOMINANS BESKRIVER ET FORHOLD, IKKE PERSONLIGHET

La oss begynne med å se på hva dominans faktisk er. Det beskriver et *forhold* mellom to individer der det finnes en dominant part og subordinat part. Den dominante har førsteretten på ressurser, som f.eks. mat og make. Den subordinate underretter seg dette.

Det er et system vi finner hos sosiale dyrearter, inkludert mennesket, og som har som funksjon å *forhindrer konflikter oppstår*. Begge parter vet sin rang, det blir ingen krangling eller slåssing, hverdagen er forutsigbar. Er det snakk om flere enn to individer, kan det dannes et dominanshierarki. «Dominant» er altså ikke et personlighetstrekk, det er en *rolle i et forhold*. Personlighet er noe som forblir stabilt over forskjellige sammenhenger, mens dominansforhold varierer.

Ta to hisse okser som begge er dominante i sin gruppe sammen, kun én av disse vil bli den dominante i den nye gruppen.



Personlighetene deres har derimot ikke endret seg.

Å si at «hunden er dominant», som om det var en del av personligheten, gir derfor absolutt ingen mening. Like meningsløst er det si at «hunden er aggressiv fordi den er dominant».

Men... kan man si at «hunden er dominant fordi den er aggressiv»?

Spurt på en annen måte: *Er det aggresjon som avgjør at et dyr får status som dominant?* Nei. Det er ikke nødvendigvis det.

Det er mange faktorer som bestemmer. Noe som går igjen hos mange arter er alder; de eldre er dominante over de yngre.

Bare tenk selv. Du er på bussen, inn kommer 85 år gamle Esther, du reiser deg, hun setter seg. Bam! Esther

er den dominante i deres flyktige forhold. Det er hun som har setet – du må stå. Hun oppnådde sin rolle som dominant bare ved å være rynkete og dårlig til beins.

De nyere studiene på ville ulver – denne gangen ville ulver i vill tilstand – viser at en ulveflokk ofte består av et ulvepar og deres avkom. Foreldrene blir de naturlige lederne av flokken. Ungene tilpasser seg livet som subordinate, og forlater familien for å starte sin egen når de har blitt voksne.

Som David Mech, en av verdens fremste ulveforskere, påpeker. Statusen som «alfa» oppnås ganske enkelt ved å finne seg en make og få en haug med unger.

I noen tilfeller kan flere familiegrupper danne store flokker, som i Yellowstone nasjonalpark i USA. Men heller ikke her vil rangordningen nødvendigvis etableres gjennom voldelige interaksjoner.

Det hersker stor grad av samarbeid, og de dominante er ofte veldig tolerante. Dominansforholdene oppstår og opprettholdes gjennom et enormt repertoar av subtile signaler, som vi fremdeles forstår svært lite av. Det eneste vi helt sikkert kan slå fast, er at *aggresjon er kun en del av det*.

Men ... heller ikke denne kunnskapen kan direkte overføres til hund.

2: HUNDER ER IKKE ULVER

Skal vi kunne si noe om hunders sosiale struktur, må vi selvsagt se på hunder. Og her skal vi se at ting straks blir mer komplisert. Danner hunder i det hele tatt flokker?

Noen studier av feraler hunder – domestiserte hunder som lever fritt, den typiske gatehunden – viser at hunder er promiskuøse, altså parrer alle seg med alle. Hannhunden tar ikke foreldreansvar, tispene oppfostrer ungene på egenhånd. De samarbeider ikke om å jakte, de lever stort sett av mat som mennesker etterlater seg.

Hele grunnlaget for en flokkstruktur, der det finnes kun ett,

eller kanskje to, ynglende par, og alle i flokken passer og fører deres unger, som vi ser hos ulver, er derfor sannsynligvis fraværende hos hunder.

Mange mener derfor at «gruppe» er et mer dekkende begrep enn «flokk». Hvor stabile disse gruppene er – det er derimot fortsatt veldig uklart.

Noen studier viser at mange hunder lever alene, eventuelt parvis, og at gruppene som observeres egentlig bare er en gjeng som henger sammen der mat og andre goder er tilgjengelig. Dominansforholdene er med andre ord flyktige og avhengig av situasjoner og ressurstilgang.

Litt som når vi møter Esther på bussen. Og kanskje senere i matbutikken. Vi tilhører jo ikke samme gruppe, vi bare møtes tilfeldigvis der hvor ressursene er.

Mens andre studier rapporterer om større grupper med rigide hierarkiske strukturer, som er stabile over både tid og kontekst. Det er altså vanskelig å se et fast mønster for hunders naturlige sosiale struktur ut av de studiene som finnes i dag.

Vi skal heller ikke glemme at hund er en art med enorme variasjoner. Så å gre alle hunder med samme kam i denne sammenheng vil kanskje aldri føre oss noe sted. Det bekrefter de mangfoldige anekdotene. Historier fra folk som har flere hunder under samme tak.

En variant som ofte går igjen er at Lady er dominant over Fido og Rex når det gjelder mat, men når det gjelder leker, så er det Fido som bestemmer. Mens den beste liggeplassen okkuperes av Rex. Noen ganger det kroppsstørrelse som avgjør forholdet, andre ganger er det alder eller kjønn.

Så igjen... *Det er ikke hovedsakelig aggresjon som er avgjørende for dominansforholdene hunder imellom.* Det er mye mer komplekst enn som så.

I likhet med ulver, har hunder et svært sofistikert språk der rituelle kroppspositurer og ansiktsuttrykk er viktige komponenter. For ikke å snakke om lukt! Hva vet vel vi om all informasjonen som utveksles på denne usynlige måten?

Og da har vi kommet til det mest åpenbare punktet.

3: MENNESKER ER IKKE HUNDER

Vi er ikke hunder. Og det er Fido veldig klar over. Vi ser jo bare tøysete ut når vi prøver å late som.

Det blir derfor uansett feil å bruke disse relasjonene for å forklare hvordan hunder samhandler med mennesker.

Det er begrenset til kommunikasjonen dem imellom!

Hva vet vi da? Om forholdet menneske–hund? Sett gjennom Fido sine øyne.

Og her kommer den gode nyheten: I dette forholdet er vi ganske automatisk den dominante parten. Slapp av, det er ikke noe å bekymre seg over.

Du er den fødte alfa!

Tusenvis av år med domestisering har gjort at hunden har utviklet en helt spesiell måte å kommunisere med mennesker – som de ikke gjør seg imellom. Studier viser at de nesten fra fødsel av retter oppmerksomhet mot mennesker. De oppsøker oss hvis de står ovenfor et problem, som et barn ville gjort. Og de er veldig ivrige etter å forstå oss, samhandle med oss.

For eksempel vil det ofte bli seriøs konkurranse mellom hunder som leker med et objekt, men de er som regel mer samarbeidsvillige når lekepartnern er et menneske. Normalt vil derfor ikke hunder anse konkurranse-lek med et menneske som en «dominans-test», som de antagelig gjør hvis motparten er en annen hund.

Å vinne objektet og stikke av med det er sannsynligvis bare veldig... gøy!

Vi skal jo heller ikke glemme at vi tross alt er den smarteste parten i dette forholdet. Vi sitter allerede på godene. Vi trenger ikke kjempe oss til dem. Det er fra oss maten, turene, lekene, kosen, en myk seng kommer. Til og med muligheten til å pare seg.

De fleste hunder underordner seg altså mennesker uten videre. Men... og dette er et *DIGERT MEN!* *Det er ikke det samme som å si at de oppfører seg som vi ønsker uten videre!* Det må læres!

4: RIKTIG ATFERD MÅ LÆRES

Når alt kommer til alt så ønsker vi oss velfungerende hunder. Hunder som ikke angriper nabobarna eller tigger ved middagsbordet. Hunder som kommer når vi roper, sitter på kommando og går pent i bånd.

Vil vi ikke? *Hvorfor da henge seg opp i sosiale relasjoner?* Vi kan bare glemme hele dominansbegrepet, og heller konsentrere oss om å lære hundene våre riktig atferd.

Jeg liker å dele denne læringen i tre kategorier:

Generell trening: Komme når vi roper, sitte når vi ber om det, gå pent i bånd, ikke hoppe på folk, ikke ta mat fra kjøkkenbenken osv.

Forebygging av problematferd: (Obs! Denne begynner allerede hos oppdretter, når den sosiale perioden setter inn i 4-ukersalder): Lære å samhandle med mennesker og andre hunder, tåle å være alene hjemme,



take å klippe klørne, bli vant til rare lyder osv.

Behandling av problematferd:

Separasjonsangst, aggresjon, frykt, fobier, lydvarhet, tvangstanker, osv.

Mye av denne atferden og flere av problemene har mye til felles og glir over i hverandre. Noen ganger kommer problematferden som følge av manglende eller feil trening – eller feilende forebygging. Andre ganger er det andre årsaker som ligger til grunn. Som genetikk og sykdom.

Men ingen av disse kan forklares, forebygges eller behandles ved å «sette på plass» hunden.

Det henger bare ikke på greip.

Og da er vi kommet til det siste punktet.

5: METODENE KAN FORSTERKE ATFERDSPROBLEMER

Hva tror du skjer hvis man bruker aggressive metoder for å behandle atferdsproblemer? Rive i nakkeskinnet og knurre til hunden. Ganske riktig – de blir som regel verre.

Aggresjon er tragisk nok et godt eksempel på et atferdsproblem som ofte blir ansett som et tegn på at «hunden vil dominere». Uansett hvem eller hva aggresjonen rettes mot. Og løsningen er derfor å «vise hvem som er sjefen».

Men fordi det ikke er et ønske å dominere, men ofte frykt som er den bakenforliggende årsaken til aggresjon, vil disse metodene som regel gjøre hunden mer aggressiv.

La oss en gang for alle legge fra oss en dårlig idé fra det forrige århundret og isteden bruke den oppdaterte kunnskapen vi har – og stadig får mer av – til å behandle hundene våre på en intelligent måte.

Det er så sabla mye hyggeligere og ikke minst effektivt!



HISTORIEN OM EN OMPLASSERINGSSHIBA

Tekst og foto: *Line Lønning*

Hun het Mira. Det kornete mobilbildet som ble lagt ut på Facebook-gruppen til Dyrebeskyttelsen i Troms viste en spiss hundesnute sett fra undersiden av haka. Bevisst eller ikke – i ettertid har jeg tenkt mye på hvor bra det var at bildet ikke viste hvor utrolig vakker og søt hun faktisk er.

Helt siden vi første gangen passet på Luna, en livsnyter av en shibajente på da 1,5 år, hadde vi vært solgt på rasen. Ingenting sjarmerer vel to dyrevernerne mer enn en beintøff hund med fri vilje. Vi hadde skrevet inn “shiba omplassering” i søkefeltet på nettleseren regelmessig i ett halvt års tid, og hadde kommet over flere tilsynelatende problemfrie shibaer som av helt udramatiske grunner søkte nye hjem. Vi ventet bare på den dagen vi skulle kjenne at “nå, nå er vi klare”.

23. januar 2014 så jeg Miras annonse for første gang. Ironisk nok var det ord som “mulig støvallergi”, “mataggresjon”, “trenger sosialisering” og “haster!” som førte til at jeg - bare én uke senere satt meg på flyet til Nord-Norge med et tomt hundebur som eneste bagasje. På Evenes flyplass satt tre og ett halvt år gamle Mira og ventet på sin nye, tredje og siste familie.

FØRSTE DIAGNOSE — REVESKABB.

Når Mira først kom til oss var hun sår på snuten etter å ha klort seg selv til blods. Hun hadde ikke blitt utredet, men det hadde lenge vært mistanke om støvallergi. Det var en stor lettelse å få beskjed om at kløe bare skyldtes reveskabb. Noen måneder og behandlinger senere rakk vi å nyte to fulle uker uten kløe, før det plutselig brøyt ut igjen. Videre fulgte


“diagnosene” i mer eller mindre kronologisk rekkefølge; husstøvmidd-, lagermidd- og pollenallergi, vepsestikk, trettitodagers løpetid, to innbilt svangerskap med full melkeproduksjon, tyggisavhengighet, antatt nesemidd, urinveisinfeksjon og såre poter — Mira har ikke hatt det lett selv etter at hun kom til oss. I perioder virket det som om problemene kom på løpende bånd, og veterinærregningene ble veldig fort både flere og større enn vi hadde budsjettert med.

I tillegg til hennes medisinske utfordringer har vi også måtte takle en rekke atferdsproblemer. Mataggresjon er en av dem, og gjorde i starten hverdagen veldig vanskelig. Det tok tid å få Mira til å forstå at vi ikke ville ta maten fra henne. Hennes tidligere eier skal ha gjort det for å vise hvem som var sjefen over maten. Selv om mataggressjonen er så godt som er helt borte i dag, kan hun plutselig få litt tilbakefall om vi ikke følger reglene vi har satt opp; vi kan ikke gi henne ny mat om vi har planer om å ha henne med ut innen de neste 2-3 timene, da vil hun heller vokte maten og gneldre enn å bli med ut. Vi gir henne også alltid masse ros i tillegg til en halv hundekjeks oppi matskåla når den er tom. Før var det stressende og negativt at maten var spist opp, nå er det en positiv ting.



SIKKERHETSSJEFEN

Mira ble som valp angrepet av en hund, noe som kan gjøre selv den mest selvsikre hunden nervøs i møte med andre. Hennes første familie ble nok også veldig skremt og det gjorde fort vondt verre. Hvordan personen i andre enden av båndet reagerer i møte med andre hunder har nesten alt å si for hvordan Mira selv reagerer. Er man urolig blir hun nervøs og veldig aggressiv. Hennes standardinnstilling hadde blitt at hunder er farlige, og at det er best å angripe før en selv blir angrepet. Vi skjønnte fort at beskrivelsen “trenger litt sosialisering” var en underdrivelse. Hver positive opplevelse med andre hunder har vært gull verdt, og sakte men sikkert ser vi at de positive opplevelsene snart ikke lenger er unntaket, men regelen. Når vi først knakk koden var det ikke så vanskelig å få henne



til å gå sammen med andre hunder. Hun liker ikke å hilse front mot front, men roer seg veldig fort ned, så snart hun har gått litt tur side om side. I dag har Mira flere hundevenner, både store og små, jenter og gutter. Så snart en hund er sikkerhetsklarert og bekreftet uvæpnet er de venner for livet.

FEILBEHANDLING

Hvordan Mira hadde det før hun kom til oss vil vi nok aldri få helt greie på, det er en naturlig konsekvens av å ta til seg en voksen hund. Vi har aldri tvilt på at hennes tidligere eiere bare ville henne vel. Vi er sikre på at hun aldri har blitt behandlet dårlig, men at hun har blitt behandlet feil. Har man først kommet litt skeivt ut kan det være vanskelig å unngå at feilene forplanter seg og vokser. Etterhvert blir det lett å gi opp – å gi videre.

Nå har jeg brukt en god mengde ord på å beskrive hvor vanskelig Mira kan være, men det er heldigvis bare den ene delen av historien om Mira. Hun er utrolig rolig og veldig glad i mennesker. Hun er selvstendig som få, det eneste hun trenger oss for er kos, og det gir hun veldig gjerne, og veldig ofte, klart og tydelig beskjed om. Hun har aldri ødelagt noe, om man ser bort fra de to hundesengene hun har klort i stykker i et forsøk på å lage rede til sine innbilte valper da. Allergien hennes holdes nå i sjakk ved hjelp av medisiner, og hyppig husvask.

#SHIBA

Nå som populariteten til rasen stiger og stadig flere forelsker seg i de flotte revene våre, er det enda viktigere at vi som shibaeiere og -oppdrettere tar ansvar. Ja, de er utrolig søte og flotte, men de er ikke som hunder flest.

En gjennomgang av bildene under hashtaggen “shiba” på sosiale medier bør vise mer enn bare søte ansikter, det bør også vise utfordringene og den realistiske hverdagen.

Mira er et godt eksempel på hvor mye som kan gå galt når nye shibaeiere ikke fullt ut har forstått hvor selvstendig og sta en shiba faktisk er – men enda mer enn det ønsker vi at Mira skal være et godt eksempel på hvor mange problemer som kan løses med en solid dose kjærlighet, tålmodighet og forståelse, og hvor utrolig bra hund, venn og familiemedlem man kan få om man gir en ny sjanse (eller to) til noen som trenger det.

Vi vil gjerne benytte anledningen til å takke shibamiljøet for all den støtten og hjelpen vi har fått av dere. Vi har aldri følt oss noe annet enn velkommen. En spesielt takk til Christen Lang, Miras oppdretter, for all hjelpen han har gitt oss med både råd og papirer, og ikke minst til Raiden, Lise Mette og Joakim, for at dere alltid blir med på tur. Alle de fine turene og positive opplevelsene Mira har hatt med Raiden har vært helt avgjørende for at både vi og Mira nå føler oss tryggere i møte med nye hunder.





VARIERT KOSTHOLD

Tekst og foto: Ingrid Anette Høgvoll

Vi vet alle hvor utrolig viktig det er med et variert kosthold. De aller fleste av oss får det innprentet fra barnsben av. Dette med mat og variasjon har virkelig blitt et kapittel for seg selv hjemme hos oss de siste årene og jeg har nå bestemt meg for å dele et par av historiene mine med dere, da jeg vet at de aller fleste shibaer kan være litt sære i matveien. Mine er nemlig ganske motsatt og spiser gjerne alt som blir servert, faller på gulvet eller står igjen på bordet mens jeg snur ryggen til et øyeblikk...

Tilnærmet hele "Hakushu-klanen" dro på sverigetur for å gå MH sammen. Med full bil, fire glade jenter og fem hunder ble det litt trangt å ligge i buret og vente hele dagen. På grunn av logistikk fikk dermed Kiyomi og Yari ligge løse i bilen. Når dagen nærmet seg over skulle Frida forsyne seg av matpakken sin; knekkebrød, pent innpakket, ett og ett, men det var tomt! Min kjære

Yari hadde klart å trykke i seg seks knekkebrød! Jeg kan heldigvis le av det i dag, men jeg fryktet at det skulle gå skikkelig ille da hun lå i fanget hele veien hjem og peste og var så oppblåst at hun så ut som en ballong. Tips til meget luftige mager: Bland ut en ts natron i litt vann.

Hundene fikk bli igjen hjemme hos foreldrene mine da vi feiret 17. mai. Jeg har etter noen år med læring blitt ganske god på å rydde bord, og sette alt spiselig utilgjengelig. De har bare blitt enda bedre til å lete med årene og da vi kom hjem hadde de fått i seg mammas vitaminer, to dagsrasjoner.



I påsken var vi også hjemme hos foreldrene. Det hjelper absolutt ingenting at jeg har blitt rå på å holde alt spiselig utilgjengelig når andre strør om seg. Men jeg hadde aldri trodd at baconost MED tube skulle være en slager. TO tuber hadde Yari klart å tygge i filler og få i seg og hun bæsjet metallbiter i flere dager etterpå. Nyttig informasjon er at sånne små, skarpe biter stort sett kommer ut igjen av seg selv.

I dag har vi vært i konfirmasjon. Jeg var flink da jeg dro og ryddet bordet i tillegg til å rydde smågodtet fra sverigeturen opp i en høyde hvor de ikke når. Det som møtte meg da jeg kom hjem var sjokkerende! Jentene (mest sannsynlig Yari, det er nesten alltid Yari..) hadde gnagd seg gjennom en bærepose og videre inn i en pose med Panda Lakris som jeg åpenbart hadde glemt. 260 g lakris hadde de klart å fortære og ettersom lakris har en lakserende effekt så er jeg veldig spent på hva natten bringer.

Lørdag 23. mai 2015

Dommer: Eli Marie Klepp, Norge

HANNER:	
1. BHK, BIR, BIS, CERT:	Chiyo Av Enerhaugen, Eier: Terje Ljosnes
2. BHK:	Eiichi Go av Enerhaugen, Eier: Christen Lang, Jorunn Kvalheim
3. BHK:	E JV-13 KBHV 14 SE UCH DK UCH Katai's Red Boy, Eier: Lena Sonefors
4. BHK:	NORD JV-14 Hakushu Shitenno Tamonten, Eier: Lise Mette Kjellberg

TISPER:	
1 BTK, BIM, CERT:	RLD-N RLD-F SE UCH Stammlocks Kochou, Eier: Lena Sonefors
2. BTK:	Eriko No Emiko Go av Enerhaugen, Eier: Christen Lang, Jorunn Kvalheim
3. BTK:	N UCH Tamako av Enerhaugen, Eier: Christen Lang, Jorunn Kvalheim
4. BTK:	C.I.B. N DK UCH NV-11-13 NJV-11 DKV-13 Ølenskjold's Geisha, Eier: John A. Tjøtta, Siri LarsenN

BIR-Veteran og BIS 2:	N S LV UCH NVV-12 Tenko av Enerhaugen, Eier: Eirik Knudsen
BIM Veteran:	N UCH Ak-Inu Ba's Daitan Ni Akobo, Eier: Wenche Ulleberg-Bøhmer

BIR valp og BIS 3:	Ølenskjold's Raise Your Glass, Eier: Randi Eide, Terje Eide
--------------------	---

BIR og BIS oppdretter:	Kennel Enerhaugen
------------------------	-------------------

Lørdag 24. mai 2015

Dommer: Augustin Iocescu, Romania

HANNER:	
1. BHK, BIR, BIS, CERT:	SE JV-13 KBHV 14 SE UCH DK UCH Katai's Red Boy (ny N UCH), Eier: Lena Sonefors
2. BHK, Reserve-CERT:	N S LV UCH NVV-12 Tenko av Enerhaugen, Eier: Eirik Knudsen
3. BHK:	Ølenskjold's Legacy from Koki, Eier: Lisa Johansen
4. BHK:	NORD JV-14 Hakushu Shitenno Tamonten, Eier: Lise Mette Kjellberg

TISPER:	
1 BTK, BIM, CERT:	DKJV-14 NORDJV-14 NORDV14 Ølenskjold's Out of This World, Eier: Lisa Johansen
2. BTK:	N UCH Tamako av Enerhaugen, Eier: Christen Lang, Jorunn Kvalheim
3. BTK:	Eriko No Emiko Go av Enerhaugen, Eier: Christen Lang, Jorunn Kvalheim
4. BTK, CERT	NJV-14 Kichiko's Ei Katsuko, Eier: Hilde Schyttelvik

BIR-Veteran og BIS 2:	N S LV UCH NVV-12 Tenko av Enerhaugen, Eier: Eirik Knudsen
BIM Veteran:	N UCH Ak-Inu-Bas Daitan Ni Akobo, Eier: Wenche Ulleberg-Bøhmer

BIR valp og BIS 3:	Ølenskjold's Raise Your Glass, Eier: Randi Eide, Terje Eide
--------------------	---

BIR og BIS oppdrettergruppe:	Kennel Enerhaugen
------------------------------	-------------------

VANDREPREMIER

KENNEL MJÆRUMHØGDA'S VANDREPREMIE:

Til Shibaspecialens beste shiba:	DKJV-14 NORDJV-14 NORDV14 Ølenskjold's Out of This World, Eier: Lisa Johansen
----------------------------------	---

KENNEL AN-AN'S VANDREPREMIE:

Til Shibaspecialens beste norskoppdrettede shiba:	DKJV-14 NORDJV-14 NORDV14 Ølenskjold's Out of This World, Eier: Lisa Johansen
---	---

KENNEL ENERHAUGENS VANDREPREMIE:

Til Shibaspecialens beste oppdretter:	Kennel Enerhaugen
---------------------------------------	-------------------

ÅRSPREMIERINGER

ÅRETS UTSTILLINGSHUND 2014

1. N UCH Soldoggen's Chisa Nanako, Eier: Paul J. Walle
2. NORD UCH NORDV-14 Iwahibiki Ichiokasow av Enerhaugen, Eier: Elisabeth Steen
3. Eiichi Go av Enerhaugen, Eier: Christen Lang, Jorunn Kvalheim

ÅRETS JUNIOR-/UNGHUND 2014

1. Eiichi Go av Enerhaugen, Eier: Christen Lang, Jorunn Kvalheim
2. Eriko No Emiko Go av Enerhaugen, Eier: Christen Lang, Jorunn Kvalheim
3. Frembjerg's Fumiko Tomiko, Eier: Arve Skjæveland

ÅRETS VETERAN 2014

1. N S UCH Soldoggen's Hirohito, Eier: Paul J. Walle, Trine Lise Strand
2. N S UCH Tenko av Enerhaugen, Eier: Eirik Knudsen
3. N S USCH Honto-no Reiko

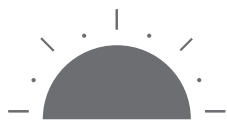
ÅRETS OPPDRETTER 2014

1. Kennel Soldoggen
2. Kennel Ølenskjold
3. Kennel Enerhaugenj

ÅRETS BRUKSHUND 2014

1. N UCH Østbylias Værdie Sakura, Eier: Mildrid S. Kjøbli
2. Najanin's Jeger Bonzo, Eier: Egil Arne Grønseth
3. Osamu Go Ichiokasow av Enerhaugen, Eier: Kent Vågenes





PASS PÅ HUND I BILEN!

HVER SOMMER UTSETTES HUNDER FOR OVEROPPHETING I BILER, NOE SOM FØRER TIL STORE LIDELSER OG NOEN GANGER DØDELIGE UTFALL. VÆR BEREDT OG TA FORHÅNDSREGLER!

Tekst: Lise Mette Kjellberg

Mange bruker bilen til å oppbevare hund om man er ute et på handletur, trening eller et annet ærend. Men husk at bilen blir svært varm på solskinnsdager.

En løsning kan være å parkere i skyggen, men husk da at solen flytter på seg. En bil som ikke står direkte i solsteken blir også fort varm. Faktisk skjer mange tilfeller av overoppheting på de dagene som ikke er fullt så varme, for da er ikke eieren like oppmerksom på faren for overoppheting.

Et par tips dersom du går i fra hunden i bilen:
Legg igjen en synlig lapp med telefonnummeret ditt på.
Monter en gradestokk på innsiden av bilen, så man enkelt ser hvor varmt det er i bilen.
Bruk burvifte og ha vinduene på gløtt.

TEGN PÅ OVEROPPHETING

- Kraftig pesing
- Mye sikling
- Kraftig rødt tannkjøtt og/eller tunge
- Slapphet
- Forvirring
- Problemer med å reise seg
- Oppkast
- Diare
- I ekstreme tilfeller – bevisstløshet

Kilde: Dyrevernsalliansen



DETTE GJØR DU OM HUNDEN ER OVEROPPHETET:

- Konsentrer deg om å kjøle ned hodet, nakken, brystet, buken og på innsiden av lårene. Ofte vil det være lurt å konsentrere seg om brystet, flankene og innsiden av lårene og der det er flest overfladiske blodkar. Halsen på mindre hunder.
- Dynk hunden i kjølig vann (ikke iskaldt). Benytt et vått plagg eller lignende.
- Prøv forsiktig å kjøle ned tungen hvis mulig, men ikke la vann renne inn i munnen slik at det kommer ned i lungene.
- Bruk kjølig, ikke kaldt vann. Husk at målet er å kjøle hunden ned, ikke å nedkjøle den under normal kroppstemperatur! Hvis du bruker is eller iskaldt vann, vil det kunne føre til at blodkar trekker seg sammen og sirkulasjon til indre organer (de organene som behøver




- avkjøling raskt) vil da stoppes.
- Klarer hunden å svelge kan du gi den små doser med vann å drikke.
- Fortsett avkjølingen frem til hundens pust roer seg ned. Ikke avkjøl hunden så mye at den begynner å skjelve.
- Kjør hunden til veterinær, den kan ha fått skader som ikke er synlige. Ring på forhånd og forklar situasjonen, slik at veterinæren står klar med akutt hjelp.

Kilde: Dyrevernsalliansen

#SHIBAVISA

VI ØNSKER Å VISE FREM DE FLOTTE HUNDENE TIL
MEDLEMMENE I SHIB-A-VISA. DERFOR OPPFORDRER VI
ALLE TIL Å TAGGE BILDENE SINE PÅ INSTAGRAM MED
#SHIBAVISA

BILDENE VIL BRUKES I FREMTIDIGE UTGAVER!





GOD SOMMER!